

ATTENZIONE!

Chunky Fighters è un gioco print&play gratuito reperibile nella versione originale in inglese alla pagina:

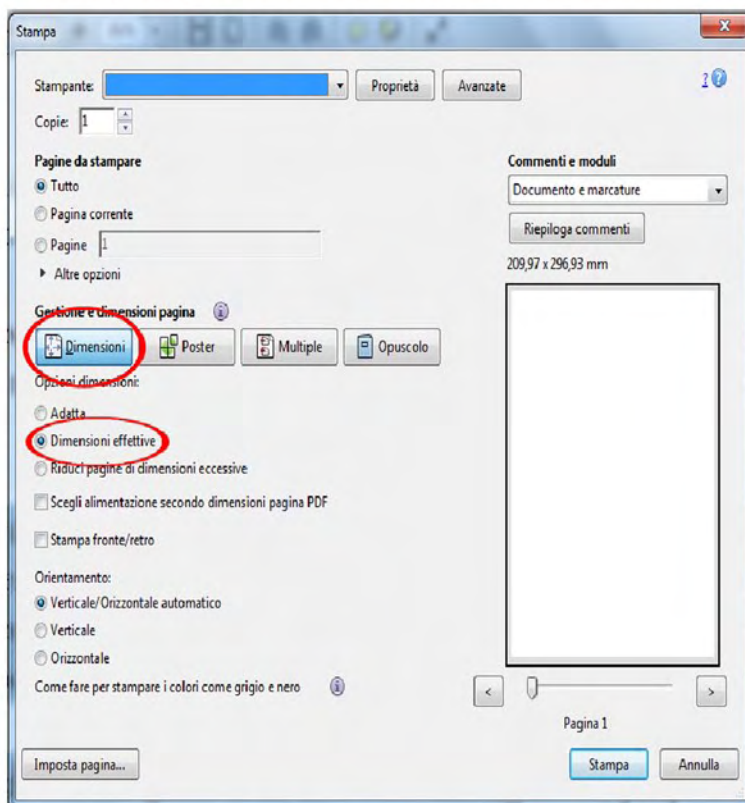
<http://www.boardgamegeek.com/boardgame/43136/chunky-fighters>

Questo documento è da intendersi esclusivamente come un aiuto per i giocatori di lingua italiana per comprendere le regole del gioco ed è frutto di un'iniziativa personale per la quale la casa produttrice non ha alcuna responsabilità e non fornisce alcun supporto.

Tutti i diritti sul gioco sono detenuti dal legittimo proprietario.

▶▶▶ SUGGERIMENTI PER LA STAMPA ◀◀◀

Questo file PDF è costruito in formato A4, ma il programma con cui l'avete aperto potrebbe non saperlo e tentare di stamparlo a dimensione ridotta!
Per evitarlo occorre impostare nelle proprie opzioni di stampa "Dimensioni effettive", "Nessun ridimensionamento", o similari. Di seguito un esempio tratto da Acrobat Reader.



Questo documento è stato realizzato da **Birdfederico** della

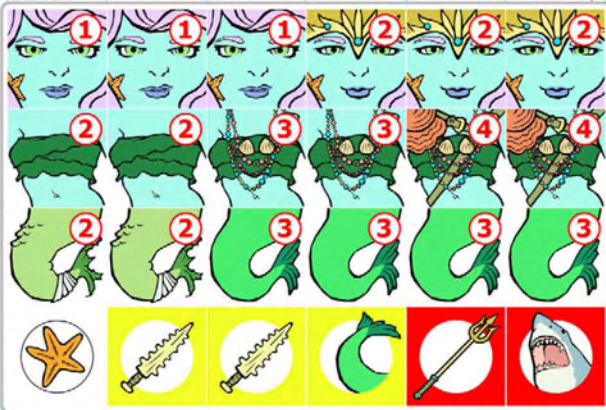


**La Tana dei Goblin
Forth - Cesena**

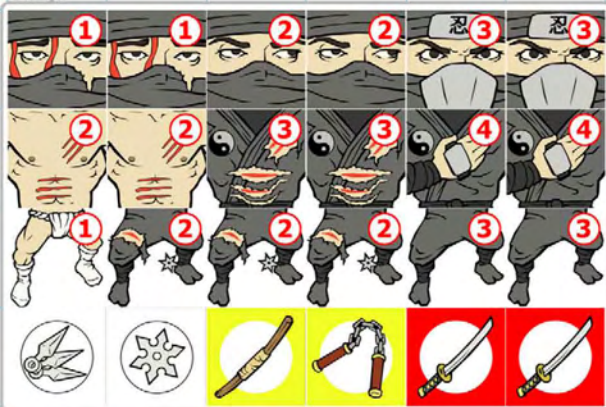
<http://www.goblins.net>

Per consigli, critiche o reclami: birdfederico.tdg@gmail.com

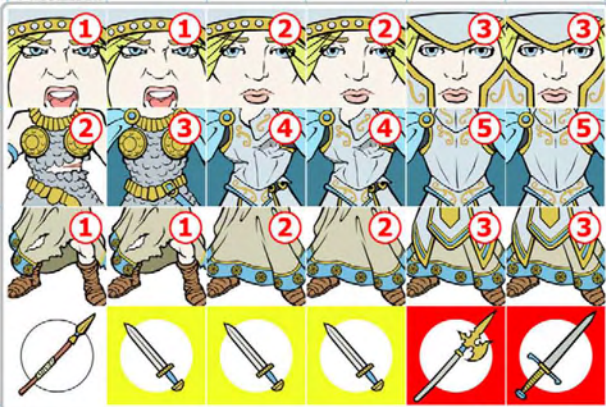
Sirena



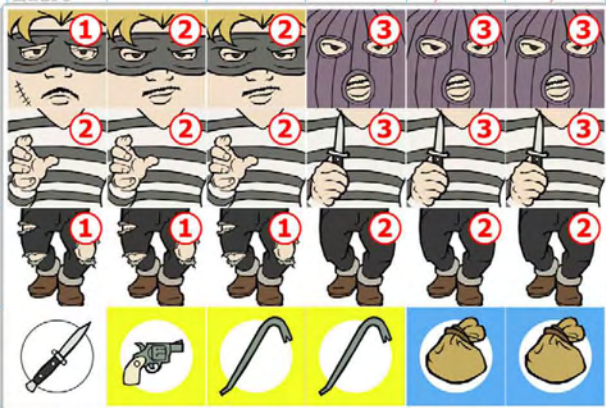
Ninja




Valchiria



Ladro



Dadi Ferite



Dado Colpo

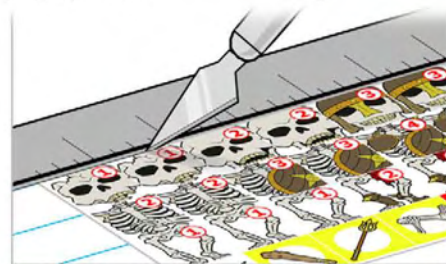
Suggerimenti per la costruzione:

Avrai bisogno di:

- Una stampante a colori
- Un foglio di carta auto-adesiva (formato A4)
- 19 dadi a 6 facce (16 mm)
- 1 dado a 8 facce (16 mm)
- Un taglierino ed un righello metallico (o delle forbici)

Stampa questa pagina su un foglio di carta auto-adesiva standard (A4). Stampa la pagina senza ridimensionarla, poiché è già progettata per generare etichette compatibili con dadi da 16 mm. Assicurati di utilizzare un foglio ad etichetta unica, non uno già pre-tagliato. Per ottenere un miglior risultato, usa carta lucida e stampa con impostazioni ad alta qualità.

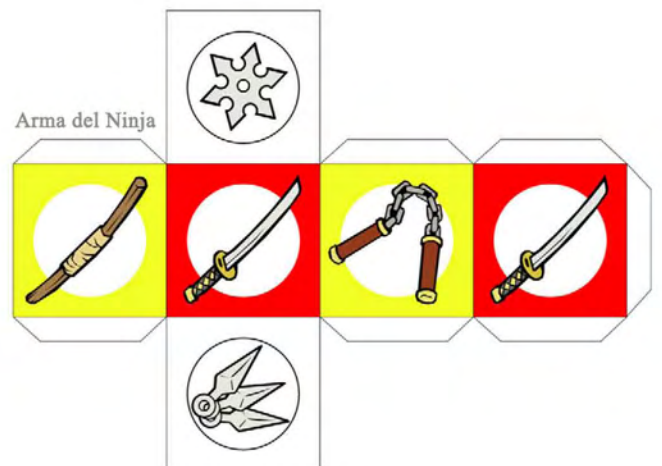
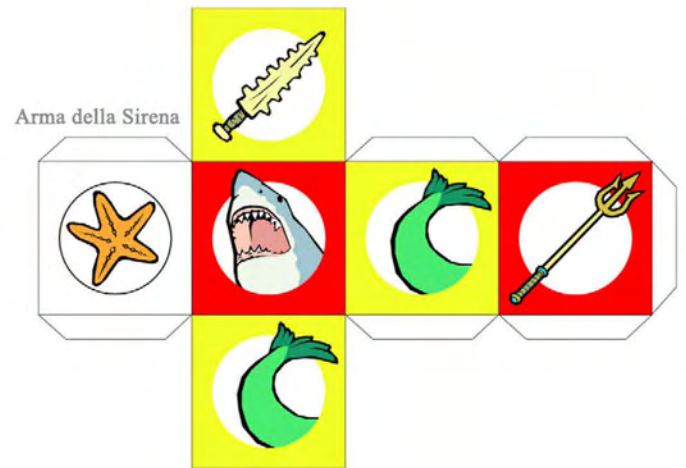
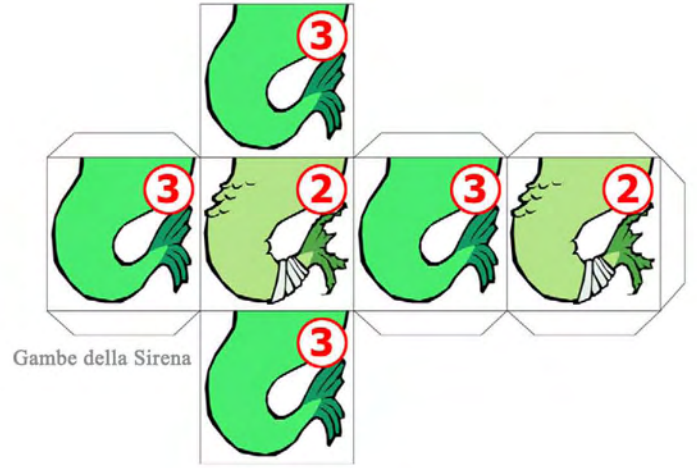
Allinea il righello metallico con le linee guida rosse e blu, e con il taglierino taglia lungo le linee poco oltre il bordo dell'immagine stampata.



Cerca di tagliare solo attraverso l'etichetta e non attraversare il foglio di supporto. Questo richiede molta poca pressione, a seconda dell'affilatura del tuo taglierino. Puoi fare pratica su una parte vuota della pagina finché non ci prendi la mano. Tagliare solo l'etichetta semplifica la sua separazione dal foglio e la sua applicazione sul dado. Puoi usare le forbici per tagliare le immagini individualmente, ma ci vorrà più tempo e sarà più difficile separare l'etichetta dal foglio di supporto.

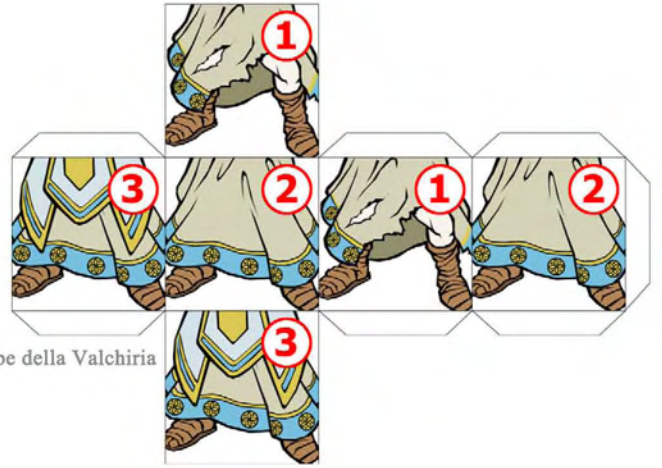
Applica attentamente le etichette ai dadi. Assicurati di porre le etichette corrette su ogni dado. Tutte le etichette della testa di un combattente vanno sul dado testa, tutte quelle del torso di un combattente vanno sul dado torso, e così via.

Una volta che tutti i dadi hanno le loro etichette, sei pronto per giocare!





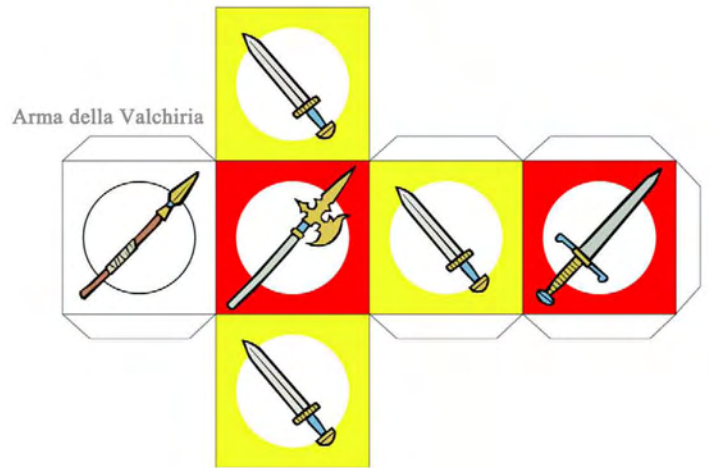
Testa della Valchiria



Gambe della Valchiria



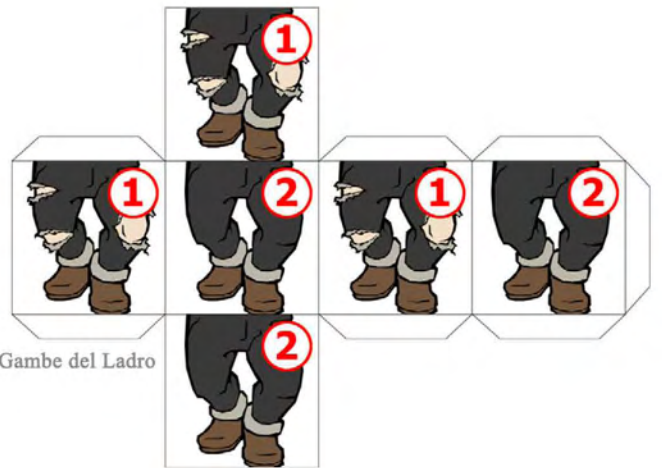
Torso della Valchiria



Arma della Valchiria



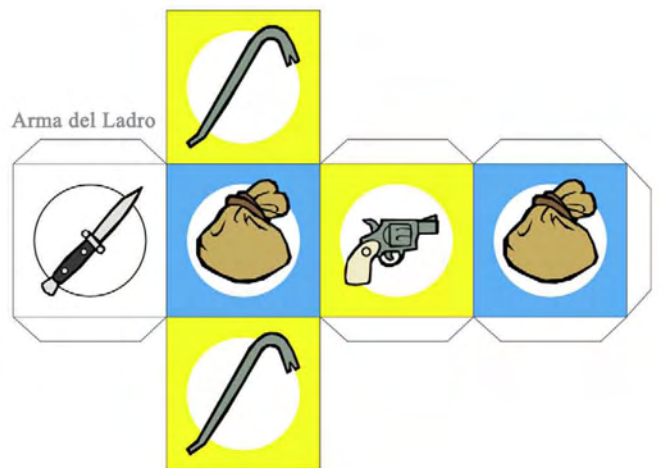
Testa del Ladro



Gambe del Ladro




Torso del Ladro



Arma del Ladro




Dado Ferite Leggere



Dado Ferite Medie



Dado Ferite Gravi



Dado Colpo

Suggerimenti per la costruzione:

Avrai bisogno di:

- Una stampante a colori
- Tre fogli di carta ad alta grammatura
- Un righello metallico ed un taglierino (o delle forbici)
- Colla per carta
- Pieghetta, oppure un qualsiasi oggetto duro e appuntito per incidere le linee di piegatura (facoltativo)

Stampa i tre dadi su carta bianca ad alta grammatura formato A4. Stampa ogni pagina senza ridimensionare con qualsiasi qualità di stampa. Per ottenere dei dadi più robusti, usa carta da 300 g/m2, anche se potresti dover usare carta più sottile a seconda della tua stampante.

Per eseguire le pieghe più facilmente, puoi incidere le linee con la pieghetta prima di tagliare i modelli. Questo passaggio è facoltativo, ma otterrai risultati migliori. Incidere significa trascinare un oggetto duro e appuntito sulle linee dove intendi piegare la carta. Pieghette, il retro di un coltello da burro, o la punta di una penna a sfera (scarica!) sono tutti oggetti utili allo scopo. Usa il righello ed il tuo incisore per passare sopra tutte le linee di piegatura tra le facce dei dadi e le linguette per il fissaggio, facendo attenzione a non tagliare la carta. Se eseguita correttamente, l'incisione creerà un'incavatura omogenea, pulita ed affilata.



Incisione delle linee guida



Taglio dei modelli

Ritaglia ogni modello con taglierino e righello o con le forbici. Incolla il dado trasformandolo in un cubo ed applica un po' di colla nelle linguette, rimboccandole dentro al cubo per dargli una forma. Prenditi tutto il tempo che ti serve: un buon lavoro garantirà uno strumento di gioco più bello e più efficiente.

Una volta che i dadi sono assemblati ed asciutti, sei pronto per giocare!

Carta Abilità Combattente

Sirena

Una principessa delle profondità la cui voce suadente ha posto fine ai viaggi di più di un marinaio.



Canto della Sirena
Utilizzando un'azione, la Sirena può rendere un altro Combattente incapace di bloccare fintanto che la Sirena rimane in gioco. Questa abilità può influenzare un solo combattente alla volta.



Chunky Fighters

Carta Abilità Combattente

Ninja

Nessuno può vedere il Ninja finché non è troppo tardi.



Precisione Letale
Quando utilizza gli Shuriken o i Kunai:



gli attacchi del Ninja non possono essere bloccati.



Chunky Fighters

Carta Abilità Combattente

Valchiria

Questo feroce angelo nordico è venuto in cerca di grandi guerrieri da portare con sé nel Valhalla.



Ragnarok
All'inizio del proprio turno, la Valchiria può dar inizio al Ragnarok. Per il resto della partita tutti gli attacchi saranno eseguiti usando il dado Ferite Gravi.



Chunky Fighters

Carta Abilità Combattente

Chunky Fighters

Il gioco di combattimento di dadi veloce e sleale

Consigli per la costruzione:

Stampa questa pagina su carta auto-adesiva formato A4 oppure su carta a tua scelta se intendi usare lo spray adesivo.

Ritaglia e separa tutte le immagini dei retro e dei fronti delle carte.

Incolla i fronti delle carte su un foglio ad alta grammatura e lascia riposare per ottenere un'incollatura omogenea.

Incolla il retro delle carte dall'altra parte del foglio in corrispondenza dei fronti delle carte facendo attenzione ad allineare il tutto. Lascia riposare ancora.

Ritaglia ogni carta e rifinisci gli angoli con un taglia-angoli o con delle forbici per un aspetto più raffinato e professionale.

Carta Abilità Combattente

Ladro

Un agile esperto di malaffare che può portarti via il portafogli e puntarti contro un coltello in una sola mossa.



Borseggio
Qualsiasi Combattente equipaggiato con la Borsa da Ladro:



può, utilizzando un'azione, scambiarla con il dado Arma di un qualsiasi altro Combattente. Tira di nuovo il dado con la Borsa da Ladro dopo lo scambio.



Questa abilità non funziona contro i combattenti che non possono essere disarmati.

Chunky Fighters

Carta Abilità Combattente

Chunky Fighters

Il gioco di combattimento di dadi veloce e sleale

Carta Abilità Combattente

Chunky Fighters

Il gioco di combattimento di dadi veloce e sleale

Carta Abilità Combattente

Chunky Fighters

Il gioco di combattimento di dadi veloce e sleale

Ascolta la tua furia!

Chunky Fighters è un veloce gioco di lotta dove i giocatori scagliano i loro guerrieri preferiti l'uno contro l'altro in una rissa all'ultimo sangue.

Vuoi il potere? Potere avrai! Chunky Fighters GX: Giga Chunky è un'esplosione di potenza, furtività e vendetta! Questi quattro nuovi guerrieri ridurranno in ginocchio i tuoi avversari! E quando inizieranno a ballare su una pila di dadi sconfitti, potrai lanciare il tuo lungo, viscerale grido di vittoria!

Come sempre, Giga Chunky può essere giocato da solo o usato per potenziare sempre più la tua inarrestabile armata di Chunky Fighters.

Questa confezione contiene tutto quel che serve per giocare:

- 12 dadi Combattente
- 4 dadi arma
- 3 dadi Ferite
- 1 dado Colpo
- 1 regolamento



Chunky Fighters creato da Nick Hayes nel 2009

Giga Chunky

Chunky Fighters

Chunky Fighters GX

Il gioco di lotta con i dadi veloce e sleale

Chunky Fighters



Giga Chunky

Sirena • Ninja • Valchiria • Ladro

Chunky Fighters è un gioco print&play gratuito.
Puoi scaricare qualsiasi cosa ti serva
per costruire la tua copia qui:
<http://www.boardgamegeek.com/boardgame/43136>