

DA IST DER WURM DRIN



CARMEN
KLEINERT

Per 2 a 4 lombrichi scavatori, a partire da 4 anni.

Obiettivo del gioco

Pronti a scavare, partenza, via! È cominciato il primo rally di lombrichi che passa dritto attraverso il giardino del vicino. Lasciate che i vostri lombrichi spariscano nel suolo, spronatevi a più non posso e stimate quale di loro sarà il più rapido. Chi ci azzecca potrà cibare il proprio lombrico con margheritine e fragole, che gli daranno la forza per scavare ancora più rapidamente. Vince il lombrico che per primo fa capolino dal compostaggio.

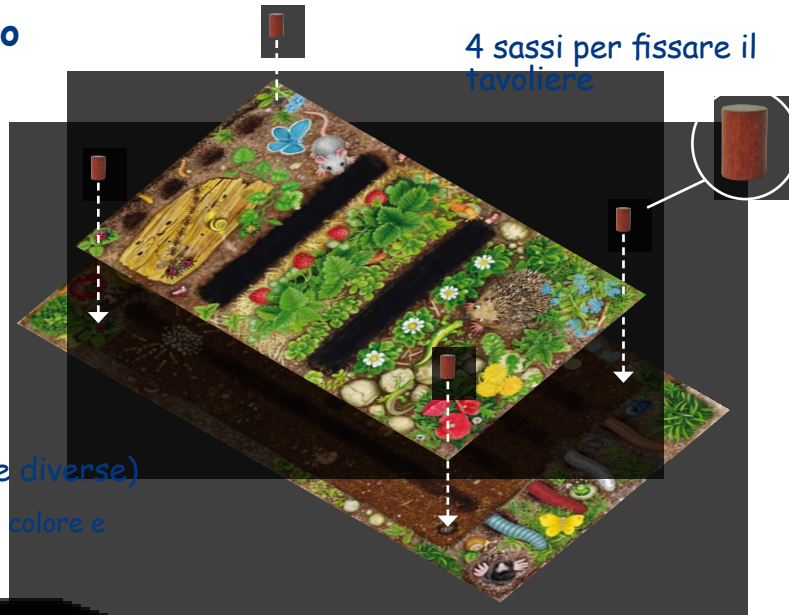
Materiale e preparazione del gioco

- 1 tavoliere grande
- 1 tavoliere piccolo con fessure


Posate il tavoliere piccolo su quello grande e fissate entrambi con i sassi, come è rappresentato nell'immagine.

- 60 parti di lombrico
(6x10 pezzi di 6 colori e 6 lunghezze diverse)

Dividete le parti di lombrico secondo il loro colore e posatele di fianco al tavoliere.



4 sassi per fissare il
tavoliere



1 dado a colori



4 teste di lombrico




4 fragole



4 margheritine




Prendi ognuno una testa di lombrico, una margheritina e una fragola dello stesso colore.



Quasimodo Quadretti



Toni a Strisce





Rodolfo Rosso



Lady Argento

Lasci che la testa del vostro lombrico sparisca nel tuo cunicolo.




Svolgimento



Il giocatore più giovane tira il dado per primo. Gli altri giocatori seguono in senso orario.

Che colore mostra il dado?

Il colore indicato dal dado mostra quale parte di lombrico devi spingere nel cunicolo del tuo lombrico. Dovrai spingere il pezzo nel cunicolo finché sparisce.




Tu hai tirato il dado ed ha ottenuto „rosso“. Questo significa che puoi aggiungere un pezzo rosso al tuo lombrico.



Se non ci sono più parti di lombrico del colore indicato dal dado, ne puoi scegliere uno a piacimento.

Cosa fare con la tua margheritina e la tua fragola?

Queste servono a stimare quale lombrico farà capolino per primo vicino alle margheritine e in seguito nell'aiuola di fragole.

Ecco come funziona: Durante uno dei tuoi turni poserai la tua margheritina  su una margheritina del tavoliere. Sceglierai il cunicolo dove pensi che si farà vedere il primo lombrico. Potrai fare questo anche se altri giocatori vi hanno già posato le loro margheritine.



Se credi che il lombrico argentato sarà il primo ad apparire dalle margheritine, posa la tua margheritina sul campo delle margheritine del suo cunicolo.

Quando il primo lombrico appare presso le margheritine, e più tardi nell'aiuola di fragole, bisogna controllare quali giocatori hanno posato la loro margheritina, rispettivamente la loro fragola, al posto giusto. Questi giocatori spingono la loro margheritina (o la loro fragola) nel cunicolo del loro lombrico per cibarlo.



Ben fatto: La tua margheritina è al posto giusto! Infatti Rudolfo Rosso spunta per primo tra le margheritine...



...per questo tu puoi dare in pasto la tua margheritina al tuo lombrico.

Più tardi, secondo lo stesso principio, poserai la tua fragola su una fragola dell'aiuola, prima che vi appaia il primo lombrico. Le margheritine e le fragole messe al posto sbagliato vanno tolte dal gioco.

Consiglio: È meglio aspettare finché sei in grado di stimare quale lombrico potrebbe apparire per primo. Ma non aspettare troppo a lungo: Se il primo lombrico è già apparso presso le margheritine, non potrai più piazzare la tua margheritina. Lo stesso vale per le fragole nell'aiuola.

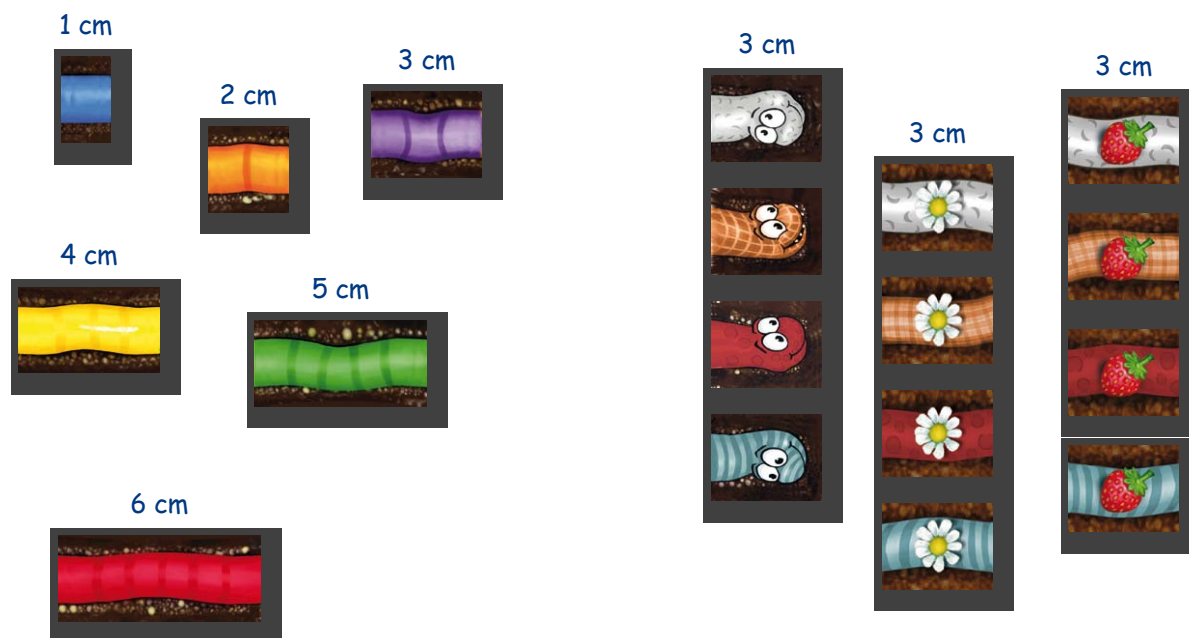
Fine del gioco e vincitore

Vince il lombrico che per primo fa capolino dal compostaggio.

Variante

Se volete giocare più a lungo, potete continuare finché raggiungete il vordo del tavolo. In questo caso vince il lombrico che per primo esce dal bordo e vi potrete togliere la curiosità di cosa succede negli ultimi centimetri.

A proposito: Vi sarete accorti che le diverse parti di lombrico hanno svariate lunghezze. Il pezzo blu è il più corto e misura esattamente 1 cm. Il pezzo rosso è il più lungo e misura 6 cm. Potrete quindi imparare le misure da 1 a 6 centimetri. Le margheritine, le fragole e le teste dei lombrichi, come pure i pezzi viola, sono lunghi 3 cm.



Autrice: Carmen Kleinert
Illustrazioni: Heidemarie Rüttinger
Traduzione: Sara Pirovino

Art.Nr.: 60 113 2100

Distribuzione in Svizzera:
Carletto AG
Moosacherstraße 14, Postfach
CH-8820 Wädenswil
www.carletto.ch

©2011 Zoch GmbH
Briener Str. 54a
80333 München
www.zoch-verlag.com

